

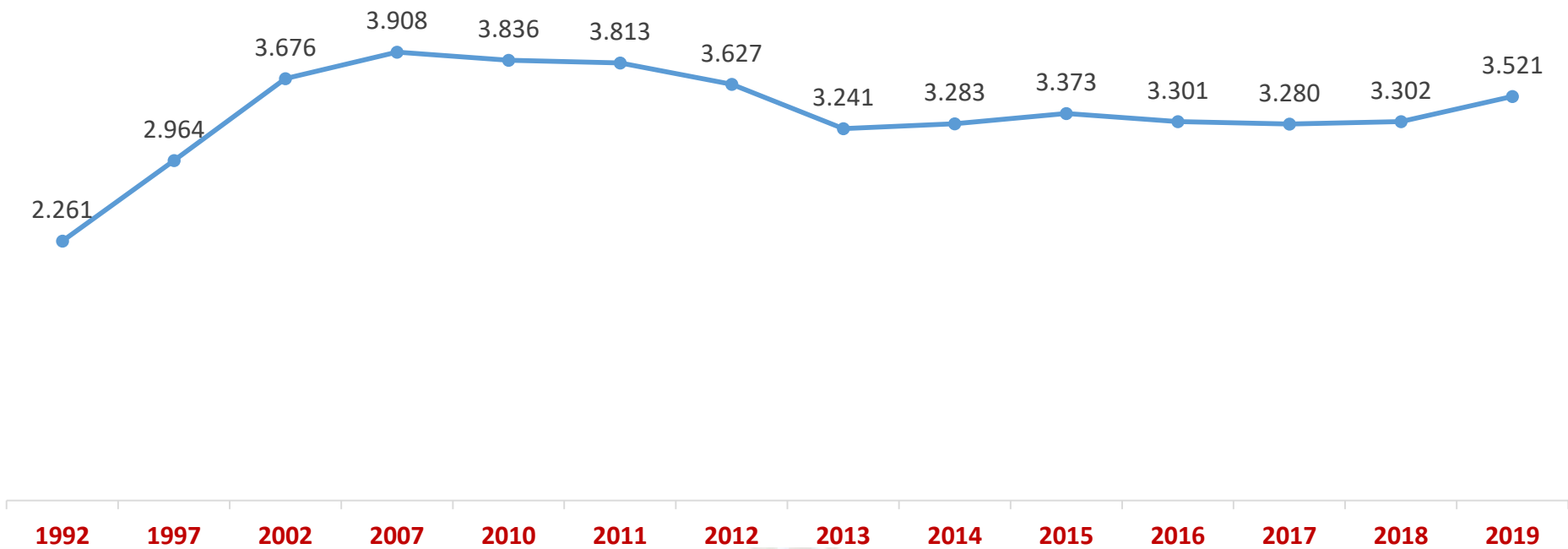


CARRERA INFORMÁTICA



TOTAL MATRICULADOS

Gestión	1992	1997	2002	2007	2010	2011	2012	2013	2014	2015	2016	2017	2018	2019
Total	2.261	2.964	3.676	3.908	3.836	3.813	3.627	3.241	3.283	3.373	3.301	3.280	3.302	3.521

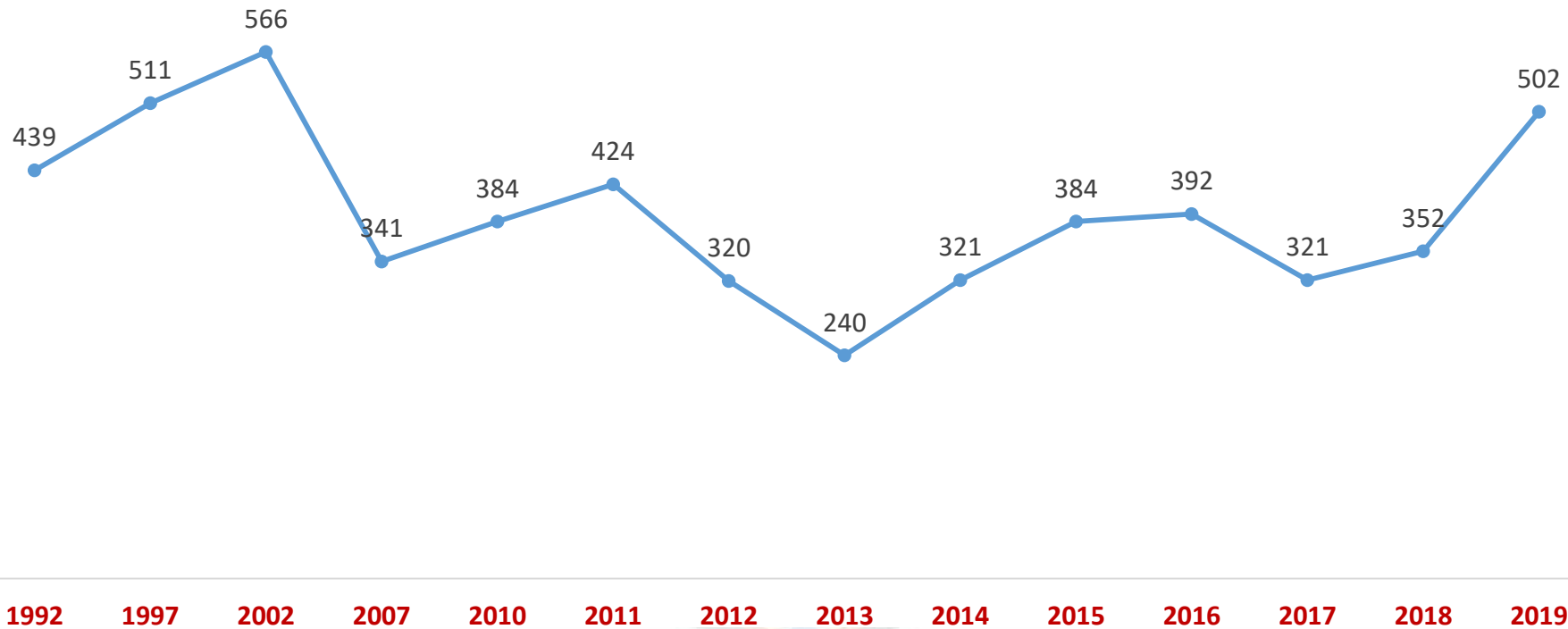




TOTAL MATRICULADOS NUEVOS



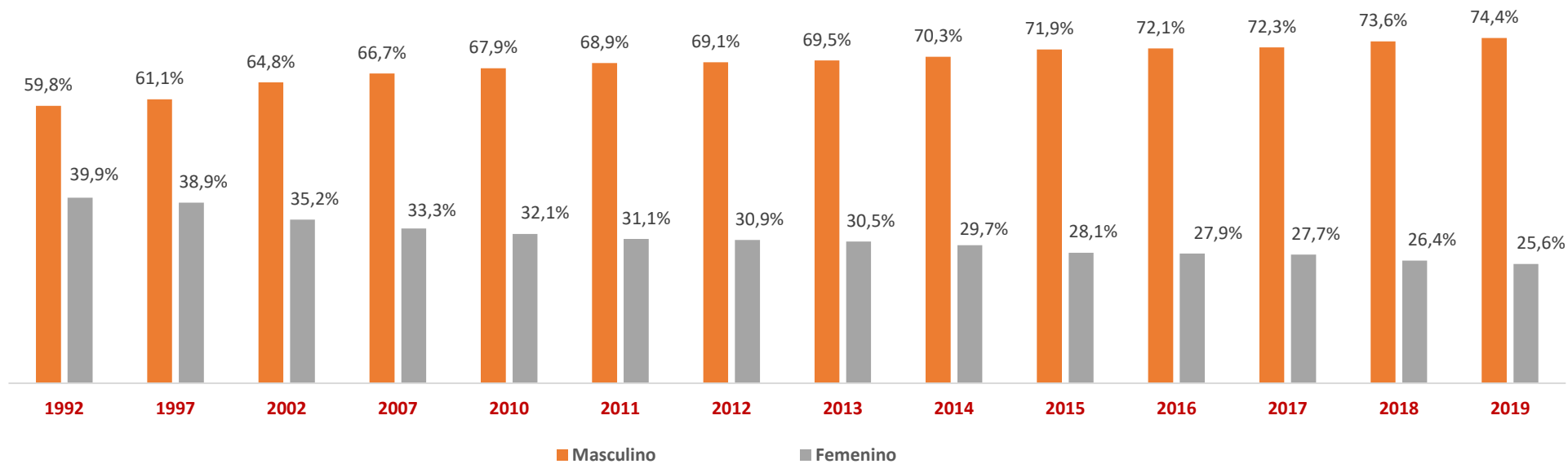
Gestión	1992	1997	2002	2007	2010	2011	2012	2013	2014	2015	2016	2017	2018	2019
Total	439	511	566	341	384	424	320	240	321	384	392	321	352	502





GENERO

Genero	1992	1997	2002	2007	2010	2011	2012	2013	2014	2015	2016	2017	2018	2019
No Responde	7	0	0	0	0	0	0	0	0	0	0	0	0	0
Masculino	1.351	1.812	2.382	2.607	2.603	2.629	2.508	2253	2308	2425	2380	2372	2431	2618
Femenino	903	1152	1294	1301	1233	1184	1119	988	975	948	921	908	871	903
Total	2.261	2.964	3.676	3.908	3.836	3.813	3.627	3.241	3.283	3.373	3.301	3.280	3.302	3.521

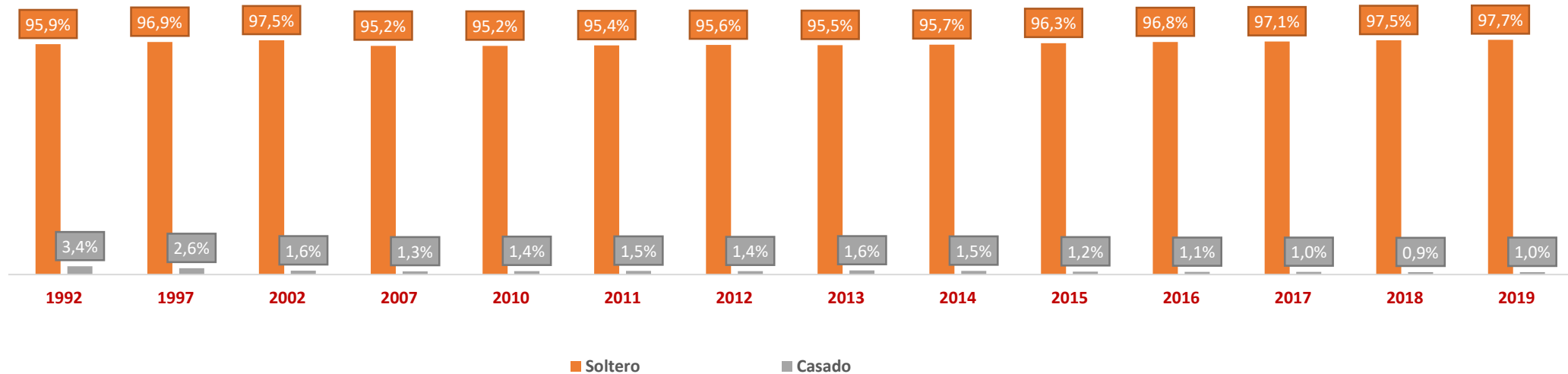




ESTADO CIVIL



Estado Civil	1992	1997	2002	2007	2010	2011	2012	2013	2014	2015	2016	2017	2018	2019
No Responde	15	15	32	136	127	111	105	84	83	77	60	54	43	38
Soltero	2.168	2.871	3.585	3.721	3.652	3.638	3.466	3.096	3.142	3.249	3.196	3.184	3.221	3.441
Casado	76	77	59	49	53	58	49	53	50	40	35	34	31	36
Divorciado	2	1	0	1	1	3	5	4	4	3	5	4	3	3
Viudo	0	0	0	1	3	3	2	2	2	2	3	3	3	2
Concubinato	0	0	0	0	0	0	0	2	2	2	2	1	1	1
Total	2.261	2.964	3.676	3.908	3.836	3.813	3.627	3.241	3.283	3.373	3.301	3.280	3.302	3.521

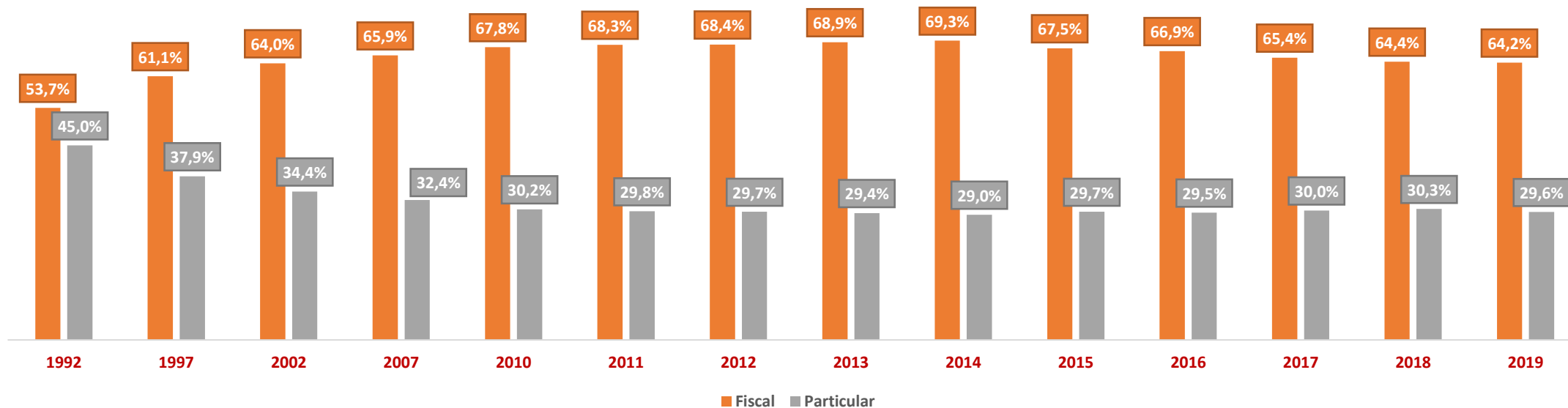




ADMINISTRACIÓN COLEGIO DE EGRESO



Administración	1992	1997	2002	2007	2010	2011	2012	2013	2014	2015	2016	2017	2018	2019
No Responde	16	14	30	67	76	72	70	55	54	51	41	43	36	32
Fiscal	1.215	1.810	2.354	2.574	2.600	2.606	2.481	2.234	2.275	2.278	2.207	2.144	2.127	2.261
Particular	1018	1123	1263	1267	1160	1135	1076	952	952	1001	973	983	1001	1043
Mixto	12	17	29	0	0	0	0	0	2	43	80	110	138	185
Total	2.261	2.964	3.676	3.908	3.836	3.813	3.627	3.241	3.283	3.373	3.301	3.280	3.302	3.521

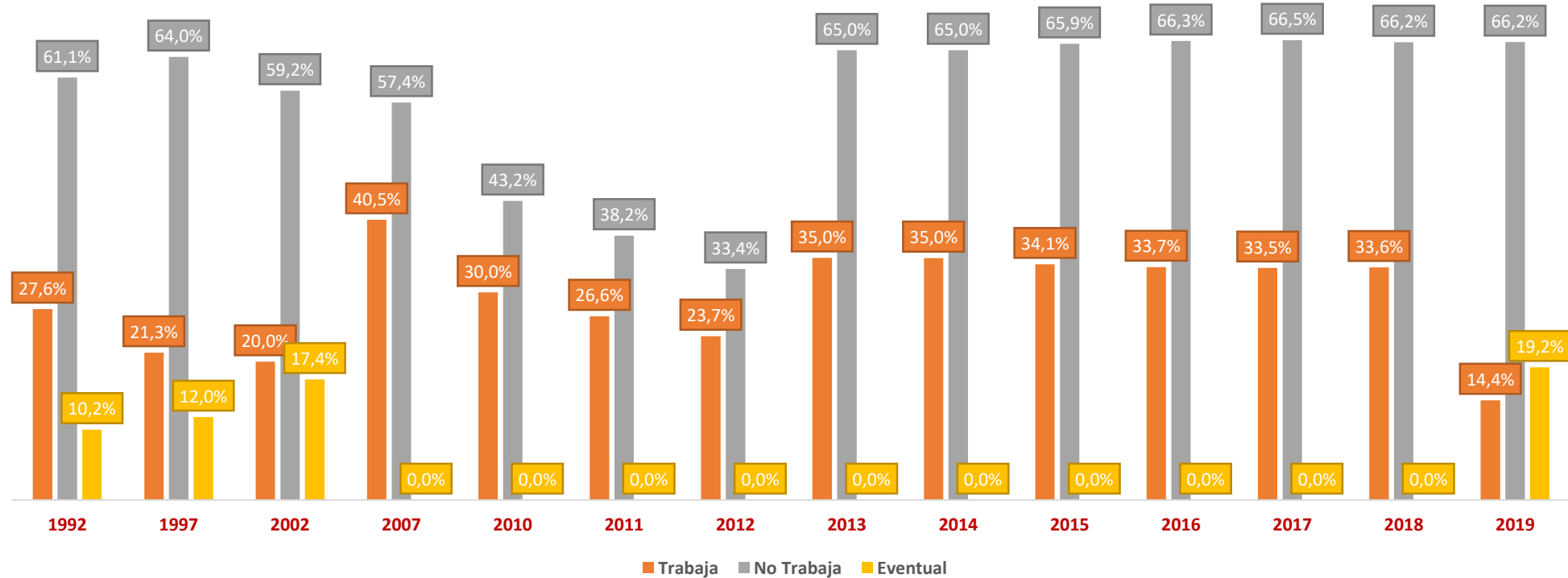




TRABAJO

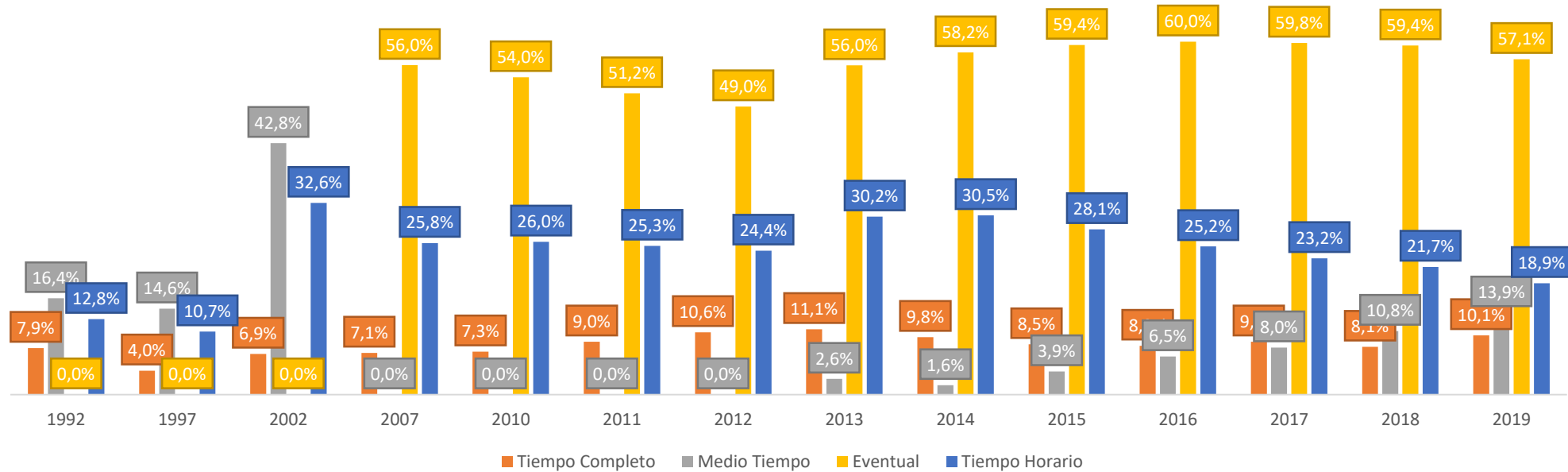


Trabajo	1992	1997	2002	2007	2010	2011	2012	2013	2014	2015	2016	2017	2018	2019
No Responde	26	80	126	80	1027	1343	1556	0	0	0	0	0	7	7
Trabaja	624	631	735	1583	1151	1013	859	1134	1148	1149	1111	1100	1110	508
No Trabaja	1381	1.898	2.175	2.245	1658	1457	1212	2.107	2135	2224	2190	2180	2185	2331
Eventual	230	355	640	0	0	0	0	0	0	0	0	0	0	675
Total	2.261	2.964	3.676	3.908	3.836	3.813	3.627	3.241	3.283	3.373	3.301	3.280	3.302	3.521



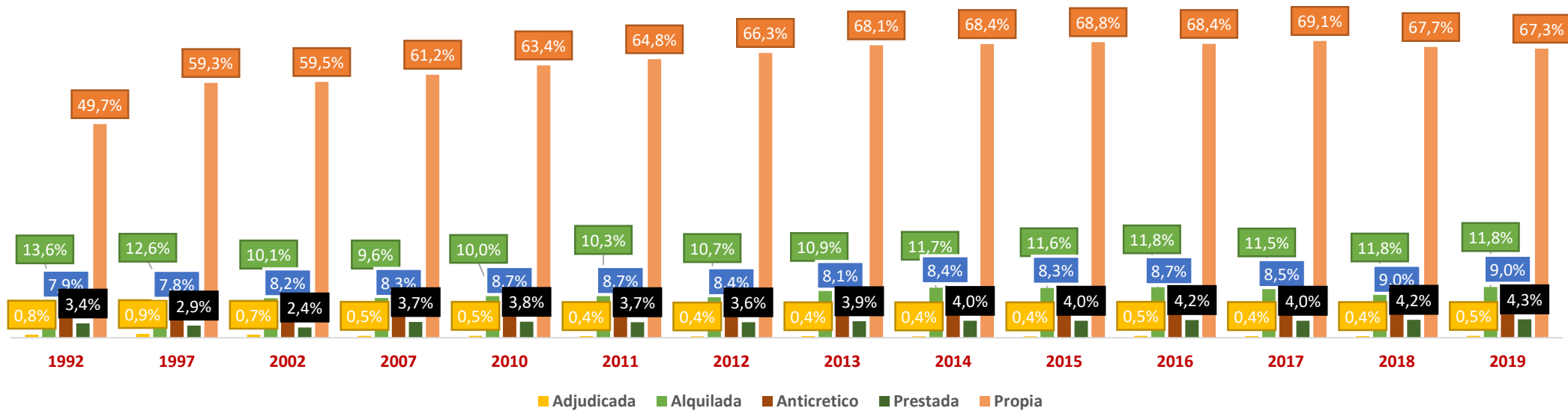
JORNADA LABORAL

Jornada Laboral	1992	1997	2002	2007	2010	2011	2012	2013	2014	2015	2016	2017	2018	2019
No Responde	1.422	2.093	244	176	147	147	137	0	0	0	0	0	0	0
Tiempo Completo	179	120	95	112	84	91	91	126	112	98	92	99	90	119
Medio Tiempo	370	433	588	0	0	0	0	30	18	45	72	88	120	165
Eventual	0	0	0	887	621	519	421	635	668	683	667	658	659	675
Tiempo Horario	290	318	448	408	299	256	210	343	350	323	280	255	241	224
Total	2.261	2.964	1.375	1.583	1.151	1.013	859	1.134	1.148	1.149	1.111	1.100	1.110	1.183



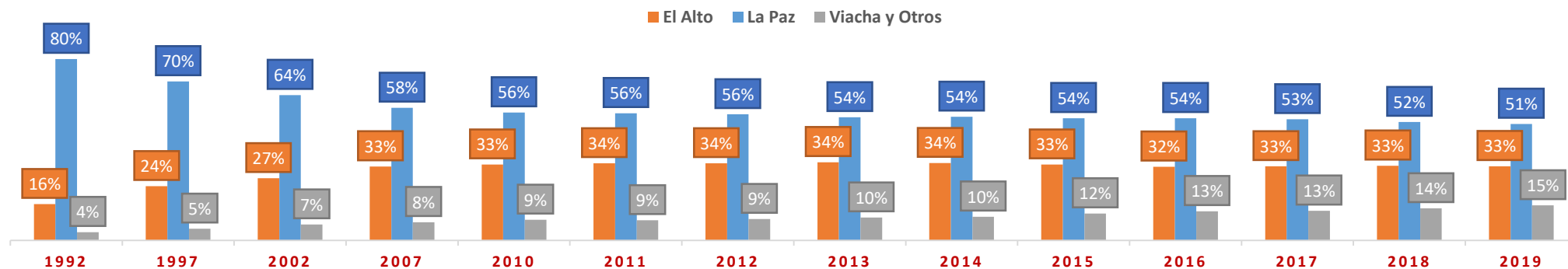
PROPIEDAD DE LA VIVIENDA

Propiedad	1992	1997	2002	2007	2010	2011	2012	2013	2014	2015	2016	2017	2018	2019
No Responde	558	488	698	652	520	461	382	280	235	209	173	149	142	122
Adjudicada	17	27	27	19	19	16	13	13	12	13	16	14	14	16
Alquilada	308	374	372	377	385	391	388	354	383	391	389	378	388	417
Anticretico	178	232	301	323	334	332	306	261	277	281	286	278	297	317
Otra	0	0	0	0	2	1	1	1	2	23	42	64	88	127
Prestada	76	85	90	144	144	140	132	126	130	135	137	131	139	153
Propia	1124	1.758	2.188	2.393	2.432	2.472	2.405	2.206	2.244	2.321	2258	2266	2234	2369
Total	2261	2964	3676	3908	3836	3813	3627	3241	3283	3373	3301	3280	3302	3521



ZONA DE LA VIVIENDA

Zona de vivienda	1992	1997	2002	2007	2010	2011	2012	2013	2014	2015	2016	2017	2018	2019
No respondieron	10	29	61	42	47	46	42	43	37	31	30	33	29	22
Sur	174	174	204	233	226	222	205	183	182	197	194	196	202	228
Sopocachi-san jorge-prado- Miraflores	319	318	358	286	255	240	243	210	224	212	197	205	195	194
Central-santa barbara-san pedro	157	141	102	84	70	71	58	48	46	50	40	42	41	42
Av. Perú-norte-final sucre-yungas	141	143	184	191	167	170	157	136	137	134	134	126	122	133
Tembladerani	116	169	206	211	209	207	190	177	176	190	184	177	176	170
Garita de lima-cementerero-el tejar- Comercio	255	342	416	418	395	365	327	290	299	304	293	286	271	280
San pedro alto- gran poder	202	245	280	198	184	186	177	152	143	141	137	144	135	154
Pura pura-achachicala	144	154	193	199	190	192	186	154	165	166	163	156	158	161
C.murillo-churubamba-plaza eguino - Vita	36	37	35	33	28	27	30	25	21	25	27	24	30	30
Villas ciudad	264	354	376	428	439	457	442	383	394	397	408	394	392	414
El alto tam-central-c.satelite- V.dolores	136	225	249	300	285	282	262	229	239	236	219	220	232	232
El alto v.16 de julio-rio seco-villas Aledañas	95	240	391	504	489	491	472	428	433	437	427	429	425	448
El alto senkata-v.santiago-villas Aledañas	51	90	111	148	154	160	146	139	137	135	125	128	129	149
El alto cam. viacha-v.adela-villas Aledañas	79	152	255	321	352	360	350	319	309	318	300	293	300	322
Viacha	19	29	52	51	51	44	46	47	48	46	49	46	45	47
Otras	63	122	203	261	295	293	294	278	293	354	374	381	420	495
Total	2.261	2.964	3.676	3.908	3.836	3.813	3.627	3.241	3.283	3.373	3.301	3.280	3.302	3.521

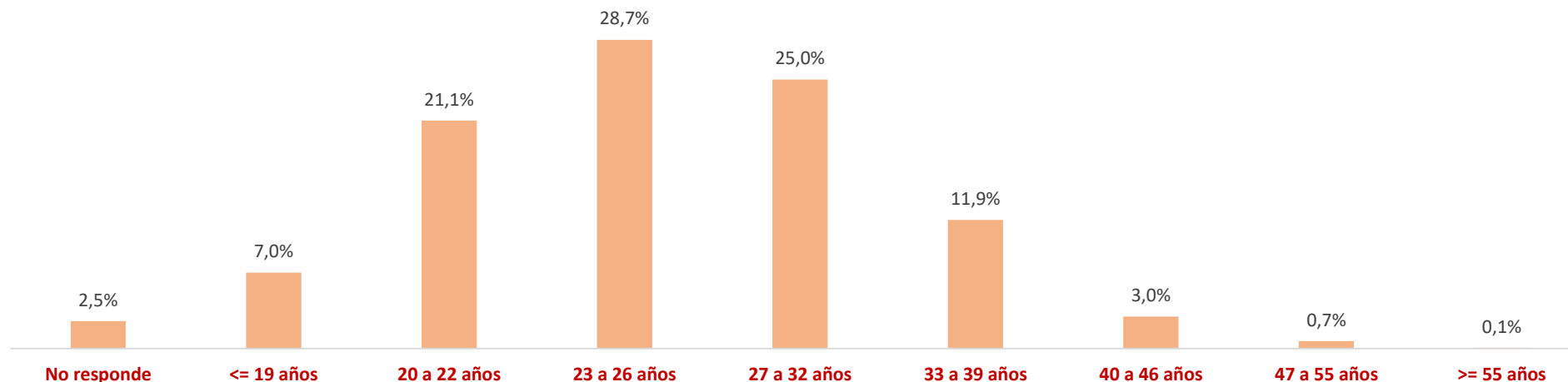




EDAD EN AÑOS



Edad en años	1992	1997	2002	2007	2010	2011	2012	2013	2014	2015	2016	2017	2018	2019
No responde	163	68	116	107	115	112	97	85	83	89	81	36	25	24
<= 19 años	230	366	277	370	203	227	194	183	171	209	233	207	200	264
20 a 22 años	879	839	967	640	687	708	699	609	604	604	653	677	689	766
23 a 26 años	687	979	1221	1242	1068	1038	980	930	920	938	873	877	888	936
27 a 32 años	243	563	823	1135	1219	1134	1013	835	838	821	781	786	798	838
33 a 39 años	53	118	226	349	429	475	502	471	524	555	520	500	481	455
40 a 46 años	6	24	40	56	92	97	118	102	116	125	124	154	171	182
47 a 55 años	0	7	5	8	21	22	24	26	25	31	32	38	42	45
>= 55 años	0	0	1	1	2	0	0	0	2	1	4	5	8	11
Total	2.261	2.964	3.676	3.908	3.836	3.813	3.627	3.241	3.283	3.373	3.301	3.280	3.302	3.521

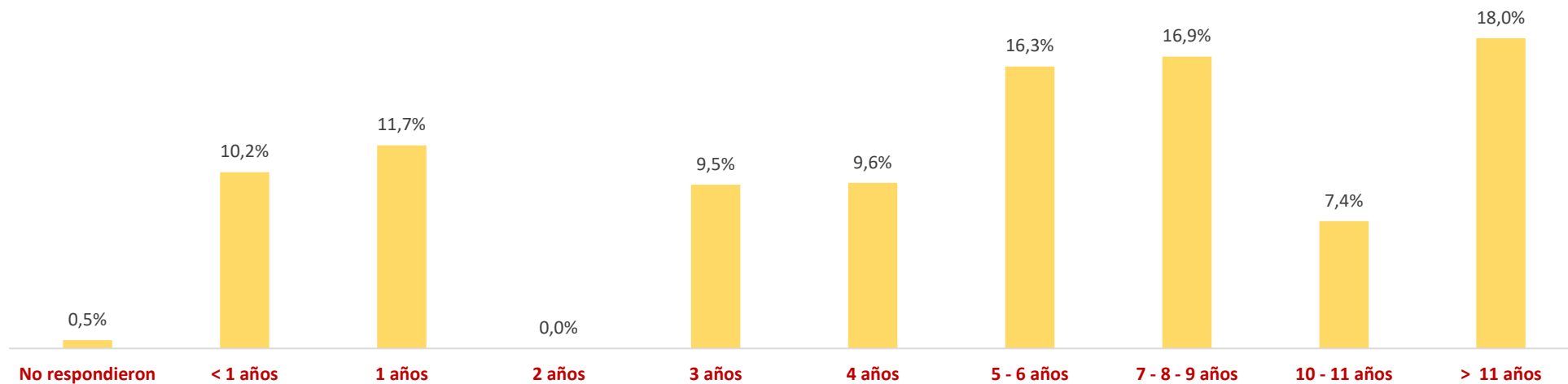




AÑOS DE PERMANENCIA EN LA FACULTAD



Años de permanencia	1992	1997	2002	2007	2010	2011	2012	2013	2014	2015	2016	2017	2018	2019
No respondieron	118	56	24	6	2	2	1	1	0	0	0	0	0	0
< 1 años	439	551	592	342	384	421	326	240	321	385	393	0	0	0
1 años	445	396	369	307	436	356	386	296	231	297	359	320	355	504
2 años	281	278	319	401	203	407	318	353	279	220	276	372	293	324
3 años	241	231	347	365	276	188	383	296	328	265	205	336	350	268
4 años	292	313	356	361	269	265	172	352	286	319	245	262	306	326
5 - 6 años	243	446	635	711	640	557	461	354	464	564	524	437	462	529
7 - 8 - 9 años	153	424	537	625	730	709	621	475	444	385	444	628	566	530
10 - 11 años	37	141	208	349	256	247	294	296	252	216	181	165	237	291
> 11 años	12	128	289	441	640	661	665	578	678	722	674	760	733	749
Total	2.261	2.964	3.676	3.908	3.836	3.813	3.627	3.241	3.283	3.373	3.301	3.280	3.302	3.521





GRACIAS

Página Web: <http://dsie.umsa.bo/>
Dirección: Av. 6 de agosto, Edif., Hoy N° 2170
Teléfono: 2441903 –2612031
Correo: ndelgado@umsa.bo